

Шкаф для платья

Рис. 1

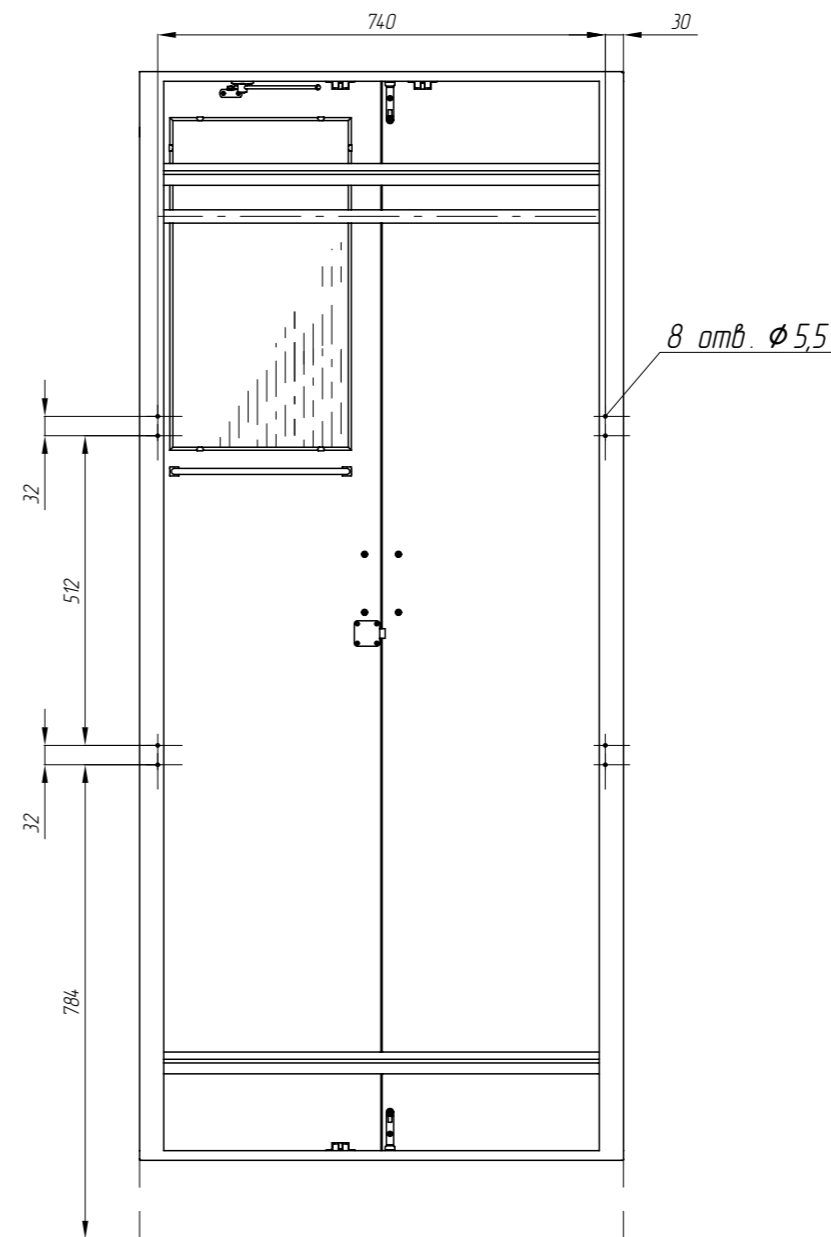
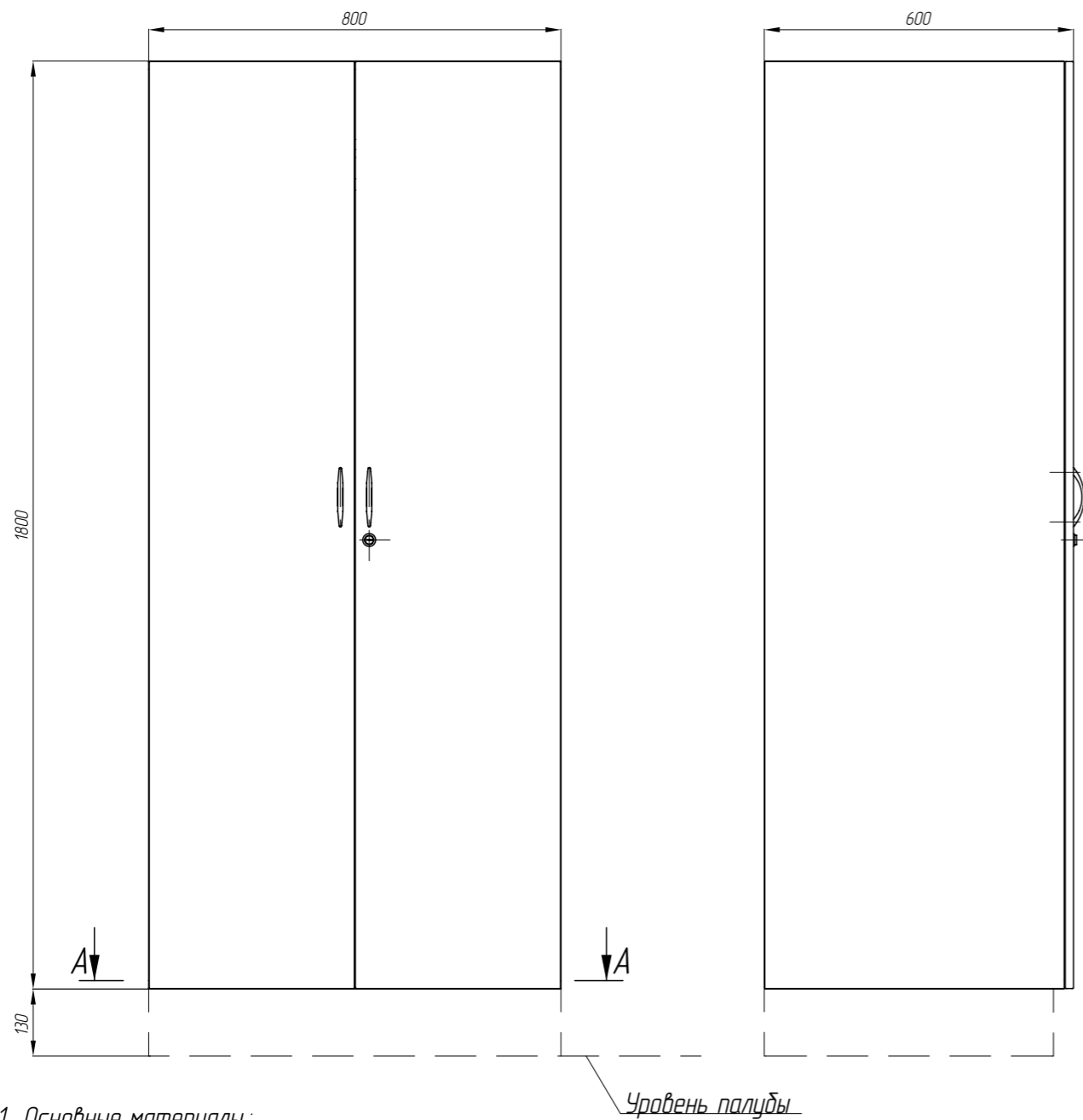
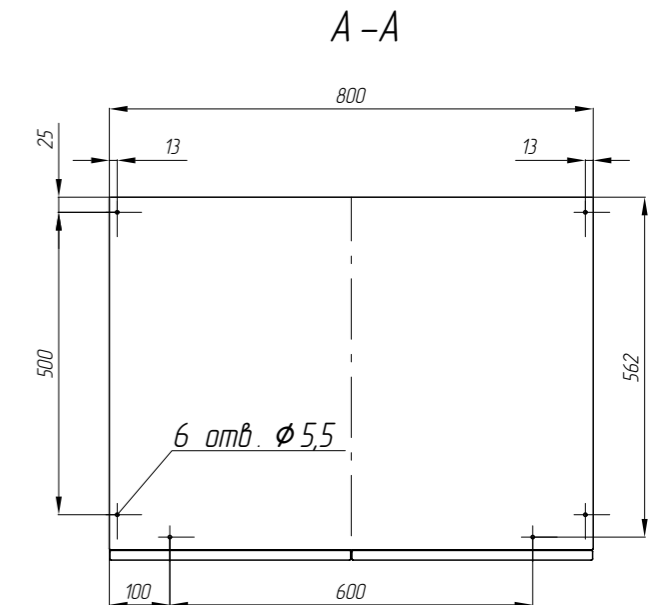
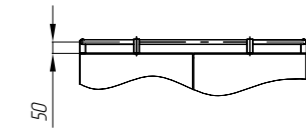


Рис. 2
Установка рейлинга
(условно показана часть изделия)



- Основные материалы:
 - Коробка - стальной лист;
 - Фасады - ЛДСП.
- Покрытие металлических частей изделия - порошковая краска.
- Цвет окраски металлических частей изделия, декор фасадов оговариваются при заказе.
- На верхней крышке шкафа может быть установлен рейлинг. Установка рейлинга оговаривается при заказе.
- Рекомендуется устанавливать изделие на съемный комингс с использованием узла крепления RAPS.363313.001-03 соответственно, приведенного в настоящем альбоме. Комингс съемный, черт. RAPS.325883.001-05 заказывается отдельно.
- Возможна установка изделия в соответствии с указаниями Альбома узлов крепления мебели судовой пластмассовой НЯДИ.360043.112 по аналогии с установкой шкафа для платья черт. НЯДИ.324211.006, (узел крепления НЯДИ.363313.040 соответственно).
- Изделие разборное на коробку и двери.

Обозначение изделия, масса

№ строки	Обозначение	Масса, кг	
		Общая	Горючая
1	RAPS.324211.057	58,7	18,1

Инд. № подл.	Подп. и дата
Взам. инв. №	
Инд. № дубл.	
Подпись и дата	

Изм.	Лист	№ докум.	Подп.	Дата
------	------	----------	-------	------

RAPS.360043.008